




Escursioni 2025



Domenica 27 Aprile 2025

Pizzo Grande (m. 1574)

Ritrovo Ore 0.00 Lumezzane Ore 0.00 Sarezzo Ore 0.00 Concesio Ore 0.00 Ospitaletto
Piazzale Piscine Bar Manhattan Bar Panpepato Bar Baldussa

Distanza in auto A/R 180 Km. circa

Località di partenza Forcella di Bura m.884

Tempo percorso A/R Ore 5 circa escluse le soste

Dislivello M. 900 circa

Difficoltà E Percorso escursionistico

Pranzo Al sacco Sosta colazione Villa D'Almè Bar Kiosco

Equipaggiamento Abbigliamento da montagna "adatto alla stagione" Scarponcini con buon gripp

Percorso in auto Concesio, Ospitaletto, autostrada uscita Bergamo, Villa d'Almè, Ponti, Brembilla, Gerosa, Forcella di Bura

Il Pizzo Grande rappresenta l'ultima cima della lunga costiera che parte dal Pizzo Cerro, passa dal Castello della Regina, prosegue al Monte Foldone prima e al Sornadello poi, per concludersi su questa sommità dominata da una grande croce in ferro.

Programma: Dal parcheggio prendiamo il comodo sentiero 595/A sino a località Sabbioni, proseguiamo seguendo il sentiero 595/B sino al Passo del Mercante del Ferro m.1550 da qui poco dopo arriviamo alla vetta del Pizzo Grande m.1574. La croce di vetta è collocata qualche metro sotto la vetta in modo che sia visibile anche dal sottostante paese di San Giovanni Bianco. Per il ritorno scendiamo fino al Passo Del Mercante del Ferro, prendiamo il sentiero 595/A e poco dopo troviamo le indicazioni che portano al monte Sornadello m.1580 (vetta facoltativa). Scendiamo ora alla località Sabbioni e poco dopo arriviamo al parcheggio.

Posti disponibili 54 compresi i Coordinatori

Iscrizioni con WA Dal 14 Aprile al 25 Aprile

Quota adulti € Da definire

Quota giovani <25 €


Coordinatori


Sonia Modenese

Valentina Pe

Armando Bottani

3397079186 x iscrizioni

 **Colazione** KIOSKO Via Sigismondi 52a Villa d'Almè

 **Parcheggio** Località Passo Forcella di Bura Gerosa BG

E' necessario essere in regola con il tesseramento 2025

Il primo giorno di iscrizione è riservato solo ai soci CAI Lumezzane

I non soci possono partecipare solo con pagamento ANTICIPATO della quota assicurativa giornaliera (13 €) da versare in sede. Il giorno dell'escursione è previsto un ulteriore supplemento rispetto alla quota di partecipazione Soci C.A.I. (indicata sul volantino) di altri 4 €.