




SABATO 17 - DOMENICA 18 FEBBRAIO 2018

Escursione Sci-Alpinistica e Ciaspole



VAL FORMAZZA

da Riale (VB)

PROGRAMMA


SABATO 17 FEBBRAIO

Ore 5,00	Partenza dal Piazzale Piscine con Pullman. <i>Sosta in autostrada per colazione.</i> Proseguimento e arrivo a Riale 1.760 m.
Ore 9,30	Arrivo a Riale. Preparativi.
Ore 10,00	Partenza per il Rifugio Maria Luisa (2.157 m.).
Ore 12,00	Arrivo al Rifugio.
Ore 13,00	Partenza per Punta Elgio (2.837 m.) da Val Rossa.
Ore 19,00	Cena.
Ore 22,00	Nel rispetto delle regole dei rifugi alpini <u>Silenzio.</u>



Rifugio Maria Luisa

Bocchetta di Valmaggia 2.365 m



DOMENICA 18 FEBBRAIO

Ore 7,00	Sveglia e colazione.
Ore 8,00	Inizio dell'escursione per Bocchetta Valmaggia (2.635 m.).
Ore 11,30	Arrivo previsto in vetta, breve sosta e inizio rientro.
Ore 14,00	Arrivo previsto al Rifugio Maria Luisa.
Ore 14,30	Partenza dal rifugio per rientro a Riale.
Ore 16,00	Arrivo a Riale e partenza per Lumezzane. Breve sosta in autostrada.
Ore 22,30 circa	Arrivo previsto a Lumezzane.

Coordinatori Scialpinismo

Livio Moretti - Gianluca Gnutti - Attilio Sperolini

Coordinatori Ciaspole

Armando Bottani - Davide Morzenti

NOTA IMPORTANTE: *la fattibilità della gita è legata alle condizioni di innevamento della strada di accesso col pullman che verranno valutate una settimana prima. Nel caso non sia possibile, si potrà eventualmente svolgere una gita di un giorno in un'altra località.*

CLUB ALPINO ITALIANO - SEZIONE LUMEZZANE - SEDE IN VIA CAVOUR 4 - LUMEZZANE MEZZALUNA
aperta ogni mercoledì dalle 20,30 alle 22,30 - **telefono della sede 338 8096687 (solo il mercoledì sera 20,30 - 22,30)**
INFO : 0308920782 / 3289527030 (Pietro) - 3406072420 (Armando) - www.cailumezzane.it

Scialpinismo: percorso senza difficoltà

Primo giorno

Dislivello mt. 1080 circa - Tempo salita = 5 ore

Secondo giorno

Dislivello mt. 480 circa - Tempo salita = 3 ore

Ciaspole: percorso senza difficoltà

Primo giorno

Dislivello mt. 1080 circa - Tempo salita = 5 ore

Secondo giorno

Dislivello mt. 480 circa - Tempo salita = 3 ore

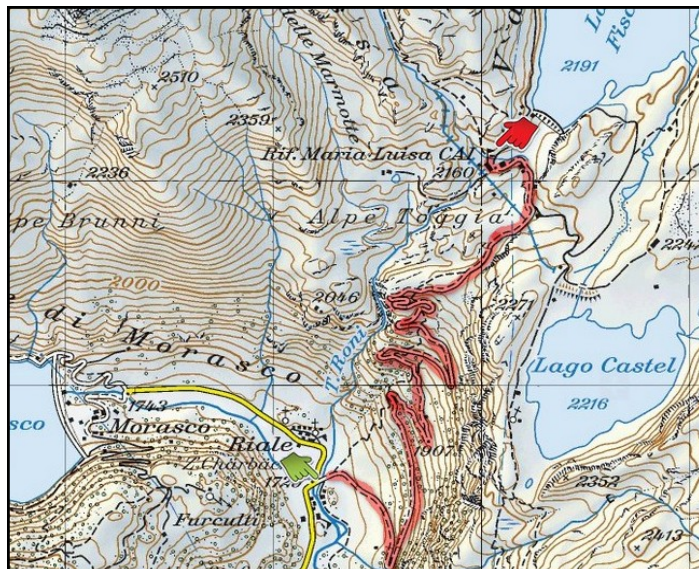
QUOTA PULLMAN

	SOCI	NON SOCI
ADULTI	31	35
GIOVANI	27	31

QUOTA MEZZA PENSIONE

45 euro (Bevande escluse)

Non soci : + 18,00 euro per Assicurazione C.A.I.



MODALITA' D'ISCRIZIONE

- Le iscrizioni sono aperte per **tutti i soci** a partire da **Mercoledì 17 Gennaio 2018**.
- Le iscrizioni per i **non soci** sono possibili da Mercoledì 31 Gennaio 2018.
- Al momento dell'iscrizione è obbligatorio versare per intero la Quota Pullman.**
- La restituzione della Quota Pullman è possibile solo se il ritiro avviene entro e non oltre **Mercoledì 7 Febbraio 2018 ore 22,30**.
Oltre questo termine il rimborso avviene solo se sostituito con un **altro partecipante**.

Il rifugio non fornisce biancheria da camera né da bagno, quindi bisognerà dotarsi obbligatoriamente di sacco-letto.

MATERIALI CONSIGLIATI

ZAINO, SCARPONI, MAGLIONE o PILE, GIACCA ANTIVENTO, GUANTI, MANTELLINA, BORRACCIA, OCCHIALI DA SOLE, CREME.

OBBLIGATORI : Rampan, Artva, Pala e Sonda

Con l'iscrizione alla gita, il partecipante **accetta le regole** esposte nel presente depliant e nel Regolamento Gite della Sezione C.A.I. Lumezzane, disponibile in sede o sul sito.